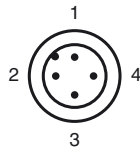
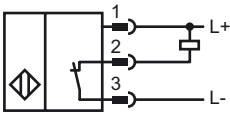




**Код для заказа**

NBB2-12GM40-E1-V1

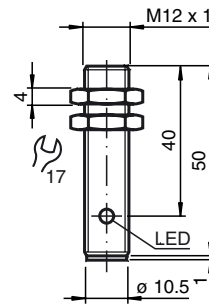
**Подключение**



Проволока цвета в соответствии с EN 60947-5-2

1	BN
2	WH
3	BU
4	BK

**Размеры**



**Технические данные**

**Общие данные**

Функция переключающих элементов	Тип NPN	Нормально-замкнутый контакт
Интервал переключений	$s_n$	2 мс
Монтаж	монтаж заподлицо	
Гарантированный интервал переключений		0 ... 1,62 мм
Коэффициент восстановления $r_{Al}$	$s_a$	0,3
Коэффициент восстановления $r_{Cu}$		0,2
Коэффициент восстановления $r_{V2A}$		0,7
Понижающий коэффициент $r_{SI37}$		

**Параметры**

Рабочее напряжение	$U_B$	10 ... 30 В
Частота переключений	$f$	0 ... 1000 Гц
Гистерезис	$H$	обычно. %
Защита от неправильной полярности подключения	защита от неправильной полярности подключения	
Защита от короткого замыкания	тактирующий	
Падение напряжения	$U_d$	$\leq 3$ В
Рабочий ток	$I_L$	0 ... 100 мА
Остаточный ток	$I_r$	0 ... 0,5 мА обычно. 0,1 мкА при 25 °C
Ток холостого хода	$I_0$	$\leq 15$ мА
Индикация переключения	светодиод, желтый	

**Соответствие стандартам**

Стандарты	IEC / EN 60947-5-2:2004
-----------	-------------------------

**Окружающие условия**

Окружающая температура	-25 ... 70 °C (248 ... 343 K)
------------------------	-------------------------------

**Механические данные**

Тип подключения	Коннектор V1
Материал корпуса	Латунь, никелированная
Торцевая поверхность	ПБТ
Тип защиты	IP67

Дата публикации: 2009-05-28 16:21 Дата издания: 2009-05-28 08:33:06\_FUS.xml